

Unsere speziellen Vorsorgeleistungen:

OCT: Optische Kohärenztomographie

= Netzhaut (Augenhintergrund) Scan

Mit dieser schmerzlosen Vorsorgeuntersuchung können rasch und frühzeitig Erkrankungen wie altersbedingte Makuladegeneration, Diabetes Mellitus, Glaukom, Gefäßverschlüsse und viele andere diagnostiziert und rechtzeitig behandelt werden. Wir arbeiten mit dem modernsten digitalen Tomographen (Spectralis OCT der Fa. Heidelberg Engineering) der mit höchster Auflösung eine völlig neue Diagnostiktiefe erlaubt.



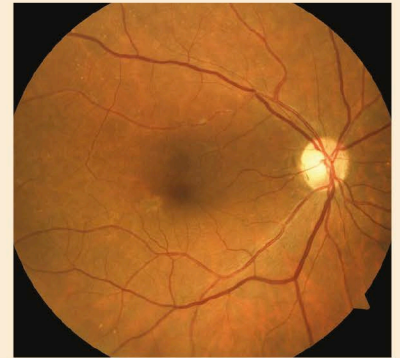
Wir empfehlen diese Untersuchung zumindest 1x jährlich, bei bestehender Vorerkrankung zumindest halbjährlich, zur Verlaufskontrolle durchführen zu lassen. **Die Kosten für diese Untersuchung belaufen sich auf € 95** und können je nach Versicherung zur Refundierung eingereicht werden. Vereinbaren Sie bitte an der Rezeption einen Termin.

Funduskamera

= Netzhautkamera

Im Gegensatz zum Schnittbild des Tomographen erstellt diese Kamera ein Aufsichtsbild, das als Ergänzung zum Scan zusätzliche Diagnosesicherheit durch einen Blick ins Augeninnere direkt auf den Augenhintergrund bietet.

Damit können speziell alle Arten von Gefäßerkrankungen wie hoher Blutdruck, Diabetes, Thromboseneigung etc. frühzeitig diagnostiziert werden.



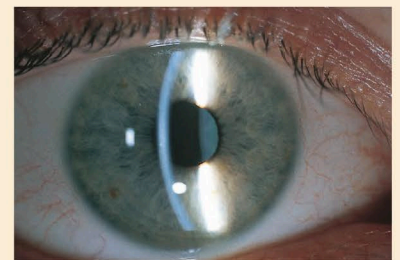
Wir empfehlen diese Untersuchung zumindest 1x jährlich, bei bestehender Vorerkrankung zumindest halbjährlich, zur Verlaufskontrolle durchführen zu lassen. **Die Kosten für diese Untersuchung belaufen sich auf € 45** und können je nach Versicherung zur Refundierung eingereicht werden. Vereinbaren Sie bitte an der Rezeption einen Termin.

Spaltlampenfotografie

= Hochauflösende Fotografie des vorderen Augenabschnittes

Diese Untersuchung dient zur Beurteilung von etwaigen Hornhautverletzungen, Degenerationen, Verlaufskontrolle bei Muttermalen, diabetischen Veränderungen, etc.

Wir empfehlen diese Untersuchung als Vorsorge bzw. bei akut aufgetretenen Veränderungen zur Dokumentation. **Die Kosten für diese Untersuchung belaufen sich auf € 45** und können je nach Versicherung zur Refundierung eingereicht werden. Vereinbaren Sie bitte an der Rezeption einen Termin.

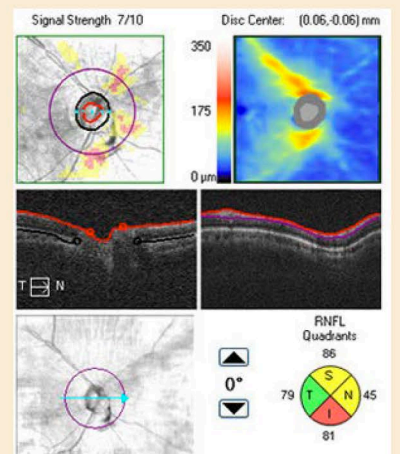


Glaukom OCT

= Nervenfaserschichtanalyse

Diese hochauflösende Laserscanner-Vermessung Ihrer Nervenfaserschicht speziell des Sehnervenkopfes erlaubt die frühestmögliche Erkennung einer Glaucom-Gefährdung.

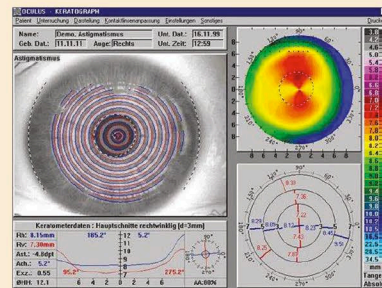
Wir empfehlen diese Vorsorgeuntersuchung ab dem 40. Lebensjahr, einmalig routinemäßig bei jedem Patienten, bei bestehender Vorerkrankung zumindest 1x jährlich. **Die Kosten für diese Untersuchung belaufen sich auf € 95** und können je nach Versicherung zur Refundierung eingereicht werden. Vereinbaren Sie bitte an der Rezeption einen Termin.



Keratographie

= Präzisionsvermessung der Hornhautoberfläche

Bei dieser Untersuchung wird die Hornhaut mittels Abtastung durch 22.000 Lichtpunkte in Bruchteilen von Sekunden individuell vermessen. Damit können praktisch alle Arten von krankhaften Veränderungen der Hornhaut frühzeitig diagnostiziert und dokumentiert werden.



Wir empfehlen diese Untersuchung in jedem Fall vor einer Kontaktlinsenanpassung, vor einer Laserkorrektur von Fehlsichtigkeiten und bei bereits bekannten Vorerkrankungen der Hornhaut. **Die Kosten für diese Untersuchung belaufen sich auf € 45** und können je nach Versicherung zur Refundierung eingereicht werden. Vereinbaren Sie bitte an der Rezeption einen Termin.

Pachymetrie

= Messung der Hornhautdicke

Diese Ultraschallmessung dient zur Bestimmung der Hornhautdicke um die notwendigen Augendruckmessungen zu präzisieren, eventuell zu korrigieren und in jedem Fall aussagekräftiger zu machen.

Wir empfehlen diese Untersuchung einmalig bei jedem Patienten zur Definition der individuellen Hornhautdicke auf Lebenszeit, jedoch unbedingt bei Patienten mit erhöhtem Augeninnendruck. **Die Kosten für diese Untersuchung belaufen sich auf € 45** und können je nach Versicherung zur Refundierung eingereicht werden. Vereinbaren Sie bitte an der Rezeption einen Termin.

Tränenwegsdiagnostik

= mehrstufige Untersuchung der Benetzungsqualität der Augenoberfläche

Diese Untersuchung dient zur exakten Differenzierung aller Arten von Benetzungsstörungen bei einem sogenannten trockenen Auge.

Wir empfehlen diese Untersuchung bei akuten bzw. chronischen Beschwerden wie Jucken, Kratzen, Brennen, sowie bei fraglichen Kontaktlinsenunverträglichkeiten. **Die Kosten für diese Untersuchung belaufen sich auf € 60** und können je nach Versicherung zur Refundierung eingereicht werden. Vereinbaren Sie bitte an der Rezeption einen Termin.

Nyktometrie

= Bestimmung der Dämmerungssehschärfe

Diese Untersuchung mittels verschiedener optischer Symbole unter differierenden Beleuchtungsverhältnissen dient zur Ermittlung einer eventuell vorhandenen Fehlsichtigkeit bei diffusen Lichtverhältnissen, wie zum Beispiel bei Dämmerung oder Gegenlicht beim Autofahren.

Wir empfehlen diese Untersuchung immer dann, wenn Sie das Gefühl haben unter derartigen Lichtverhältnissen schlechter als gewohnt zu sehen.

Die Kosten für diese Untersuchung belaufen sich auf € 45 und können je nach Versicherung zur Refundierung eingereicht werden. Vereinbaren Sie bitte an der Rezeption einen Termin.



Großer Glaukom-Vorsorgeblock

(beinhaltet Glaukom OCT, Pachymetrie und Funduskamera unter besonderer Berücksichtigung des Sehnervs)

Die Kosten für diesen umfassenden Untersuchungsblock belaufen sich auf € 150. Vereinbaren Sie bitte an der Rezeption einen Termin.